

fadi 

SAMMEN BLIVER VI BEDRE LÆGER

# STUDIEUNDERSØGELSEN 2017

# STUDIEUNDERSØGELSEN 2017

INTRODUKTION	4
HVEM ER DE LÆGESTUDERENDE	5-12
LÆGESTUDERENDE OM LÆGESTUDIET	13-35
LÆGESTUDERENDE OM TRIVSEL	36-45
LÆGESTUDERENDE OM FORSKNING	46-53
LÆGESTUDERENDE OM DERES FREMTID	54-64
BEMÆRKNINGER	65-66

# STUDIEUNDERSØGELSEN 2017

Studieundersøgelsen er et samarbejde mellem Foreningen af Danske Lægestuderende og lægeskolerne ved Aalborg Universitet, Aarhus Universitet, Københavns Universitet og Syddansk Universitet.

Studieundersøgelsen udkommer hvert andet år. Deltagelse i Studieundersøgelsen er frivillig. Dataindsamling har primært bygget på personlige mails, udsendt fra universiteterne til de lægestuderende. Sekundær dataindsamling er sket ved mails fra FADL til de lægestuderende, kampagne på sociale medier ved FADL, kommunikation på intranet ved universiteterne, plakater og promovring på universiteterne ved FADL.

Udtræk af rådata og kryds af rådata er tilgængelige og kan rekvireres hos FADL.

# HVEM ER DE LÆGESTUDERENDE

# HVEM ER DE LÆGESTUDERENDE

2883 har besvaret Studieundersøgelsen 2017

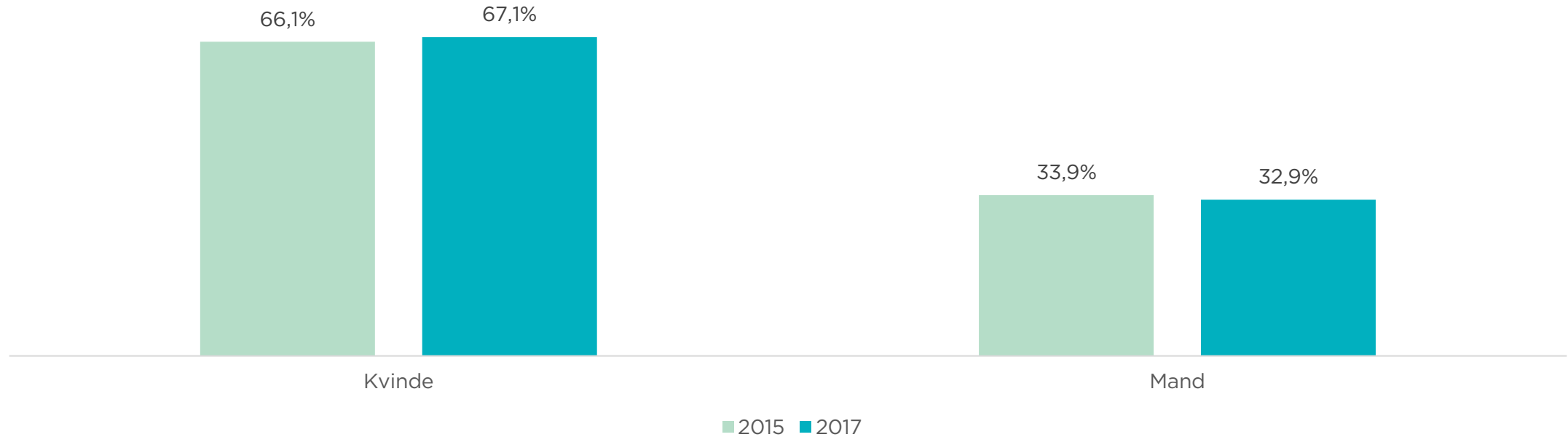
67% er kvinder, 33% er mænd

44% har forældre med lang videregående uddannelse

7% er udenlandske statsborgere

# 67% af besvarelsenerne er fra kvinder

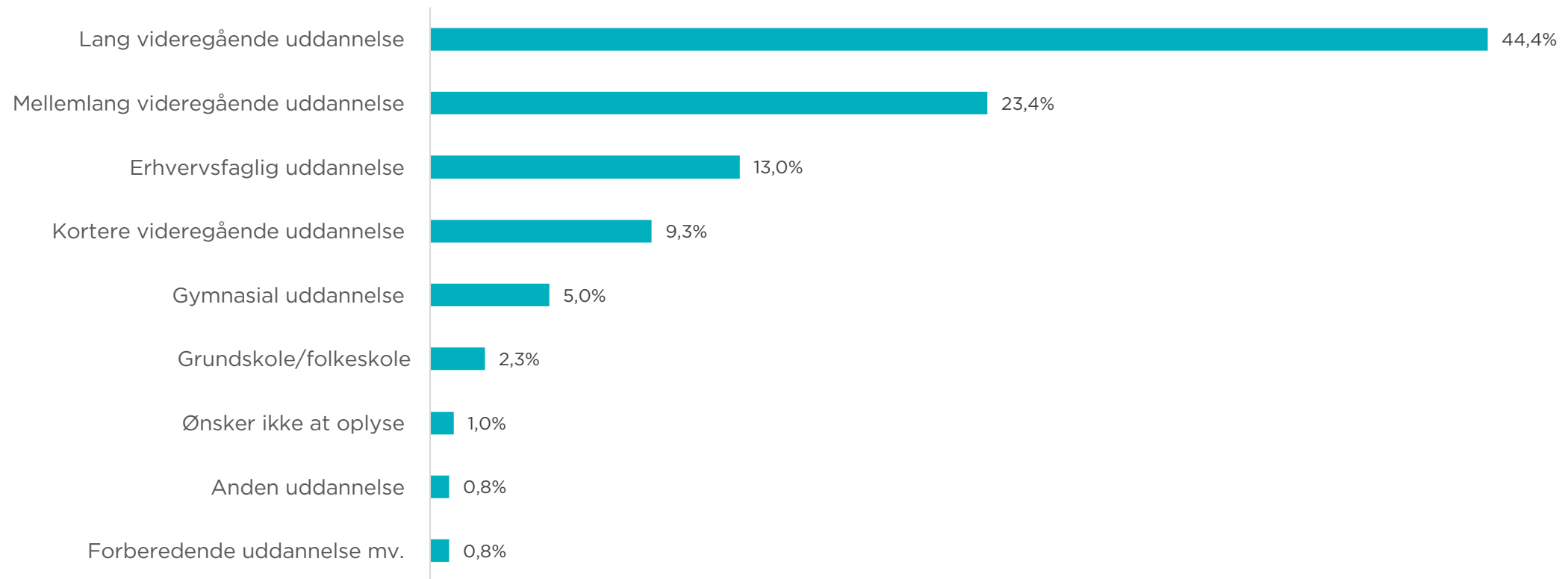
Hvilket køn er du?



Note: Kønsfordelingen på lægestudiet i Danmark er ca. 64% kvinder og 36% mænd.  
Base 2015: 2779. Base 2017: 2883.

# 44% af de lægestuderende har forældre med en lang videregående uddannelse

Hvad er dine forældres højeste fuldførte uddannelse?

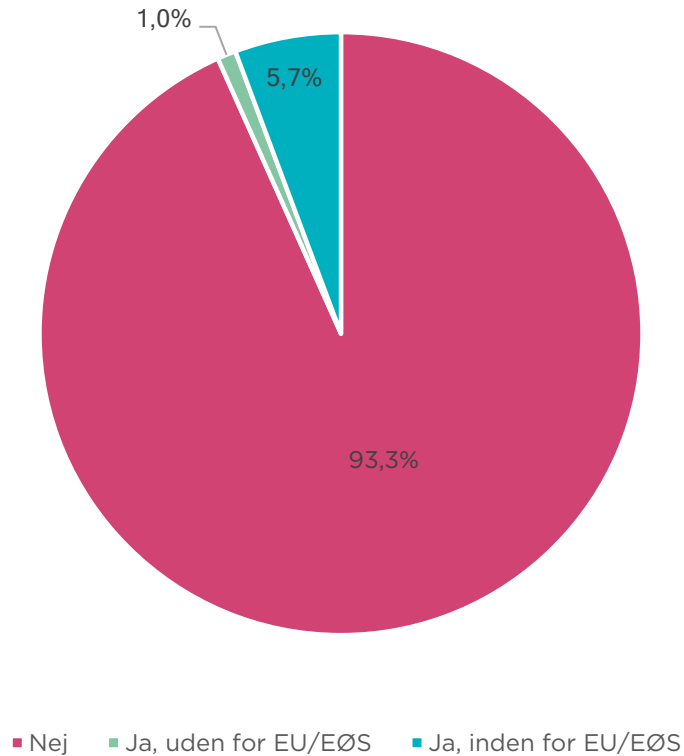


Base 2017: 2883.



# 7% af de lægestuderende er udenlandske statsborgere

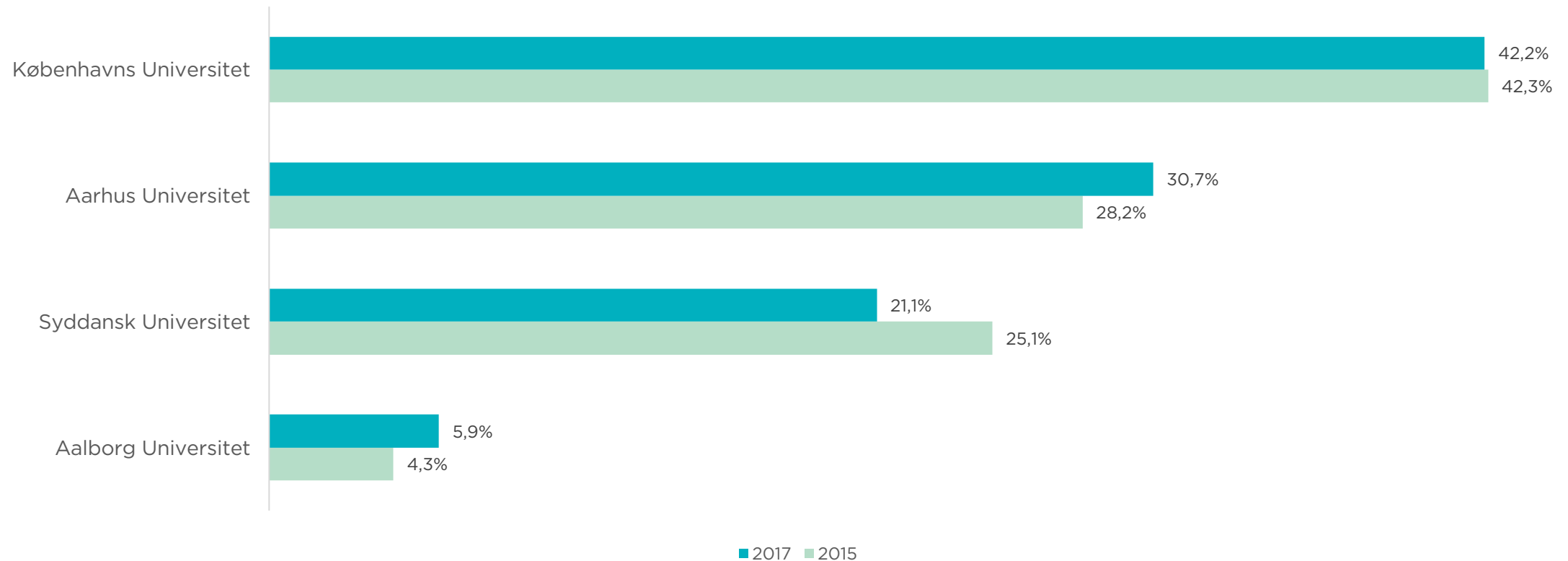
Er du udenlandsk statsborger?



Note: I 2015 var tallet 8 procent med en base på 2779.  
Base 2017: 2596.

# Lægestuderende fra Københavns Universitet udgør den største gruppe af deltagere i Studieundersøgelsen

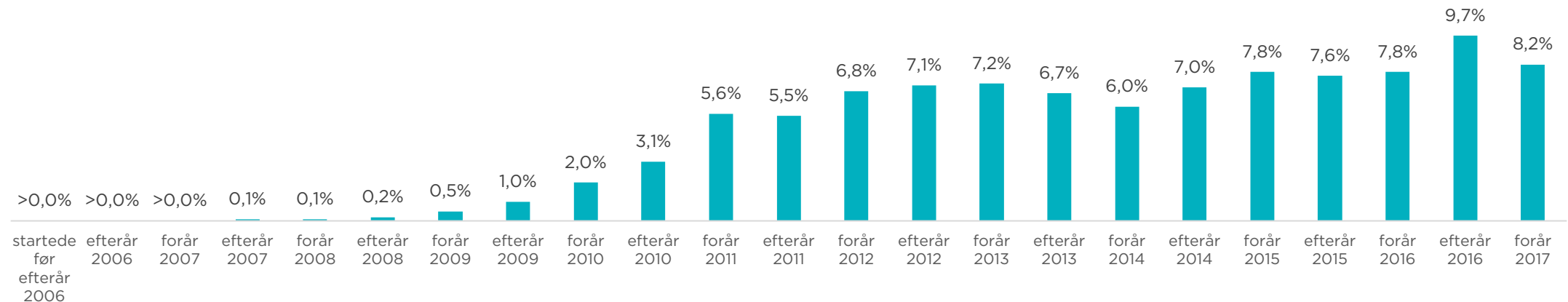
Hvilket universitet læser du på?



Note: Bestand på universiteterne 05/2017 er - KU: 3703 SDU: 2020 AU: 2873 AAU: 425  
Base 2017: 2883. Base 2015: 2779.

# Nye som gamle lægestuderende har svaret på Studieundersøgelsen

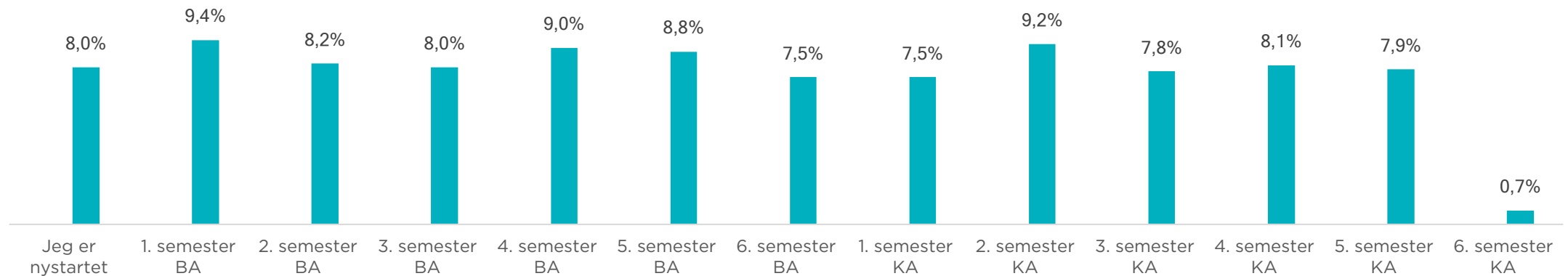
Hvornår påbegyndte du medicinstudiet?



Note: Alle viste svar er blevet valgt af respondenterne, men der rundes ned. Derfor ses flere svarmuligheder med 0%.  
Base 2017: 2883.

# Lægestuderende fra alle semestre har svaret på Studieundersøgelsen

Hvilket semester har du senest gennemført?



Base 2017: 2883.

# LÆGESTUDERENDE OM LÆGESTUDIET

# LÆGESTUDERENDE OM LÆGESTUDIET

Fremdriftsreformen er årsag til mindre fordybelse og mere stress

Utilfredshed med Femårsreglen/Seksårsreglen fortsat høj, men tilbagegående

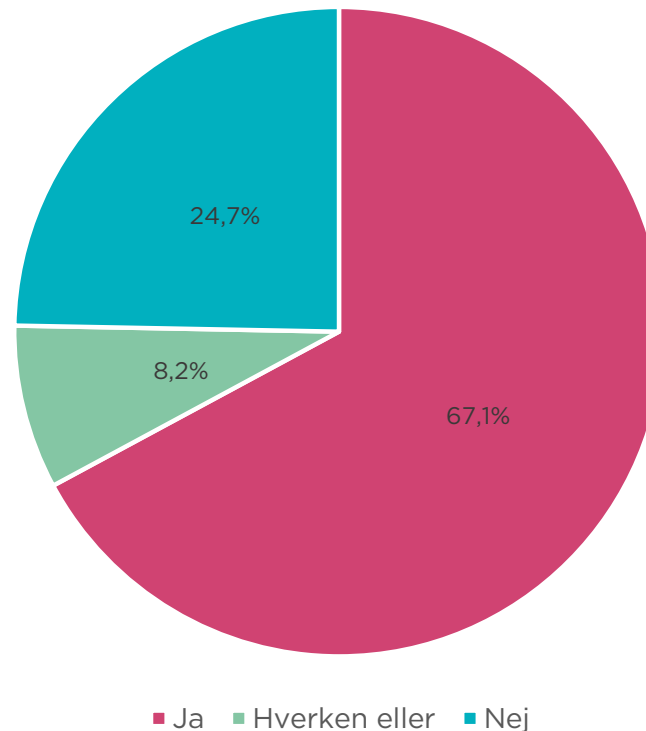
Flere holder orlov, færre holder semesterfri

Orlov bliver brugt til forskning, rejse og lægevikariater

Høj tilfredshed med klinikophold, men potentiale til forbedring

# 67% af de lægestuderende føler sig presset af gennemførelstider

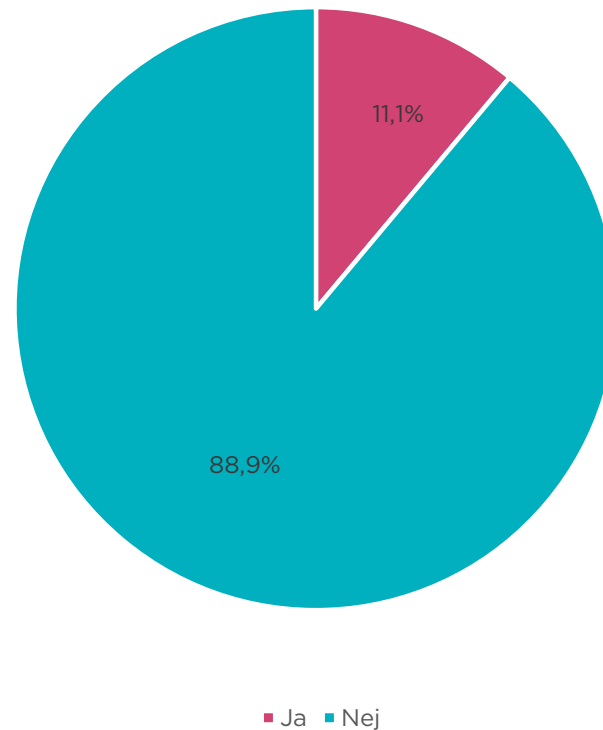
Fremdriftsreformen betyder, at universiteterne stiller krav til gennemførelstider.  
Har du følt dig presset af dette?



Note: Svorskalaen går fra "ja, i høj grad" (1) til "nej, helt uenig" (7). "Ja" er respondenter, der svarer 1-3. "Hverken eller" svarer i midten (4). "Nej" er svar fra 5-7. Der er ingen sammenligning med Studieundersøgelsen 2015, da basen kun er 349 og derfor vurderes som værende for lille. Base 2017: 2842.

# 11% af de lægestuderende har overvejet at droppe studiet pga. krav om gennemførelstider

Har du overvejet at droppe ud af studiet pga. disse krav?



Note: Der er ingen sammenligning med Studieundersøgelsen 2015, da basen kun er 349 og derfor vurderes som værende for lille.  
Base 2017: 2847.



# Flertallet af de lægestuderende føler sig stadig ikke informeret om fremdriftsreformens konsekvenser

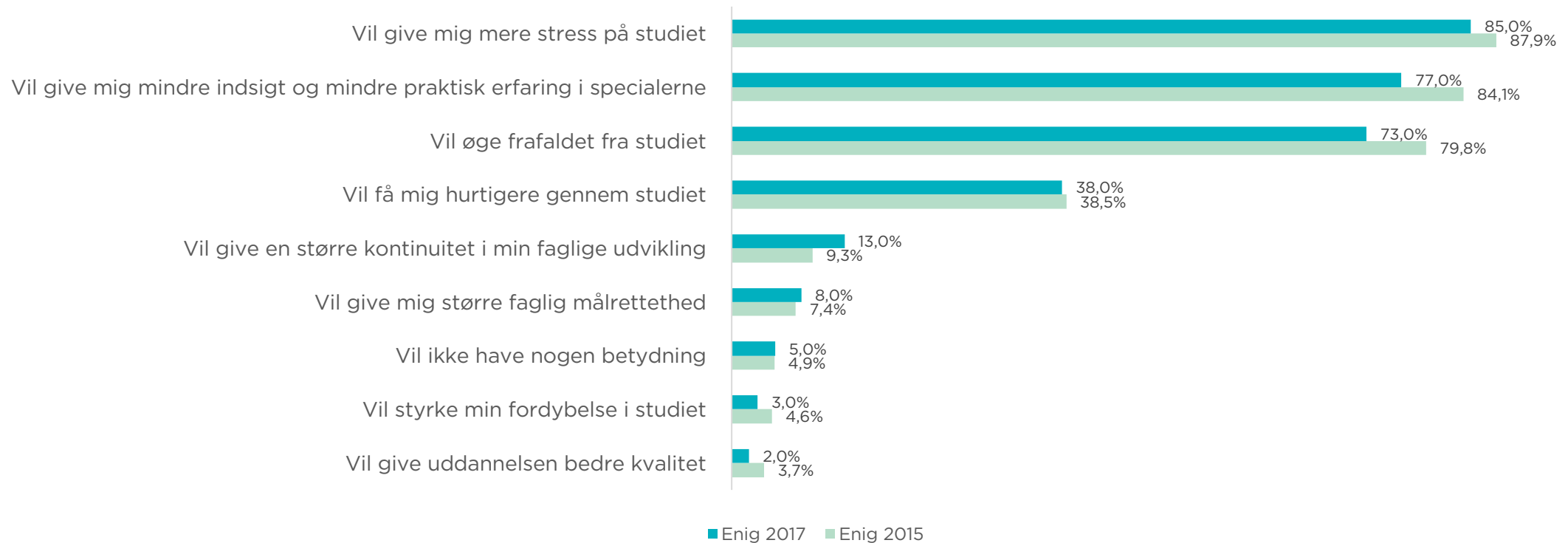
Føler du, at du har fået tilstrækkelig information om fremdriftsreformens konsekvenser?



Base 2017: 2728. Base 2015: 2779.

# De lægestuderende oplever konsekvenser af fremdriftsreformen

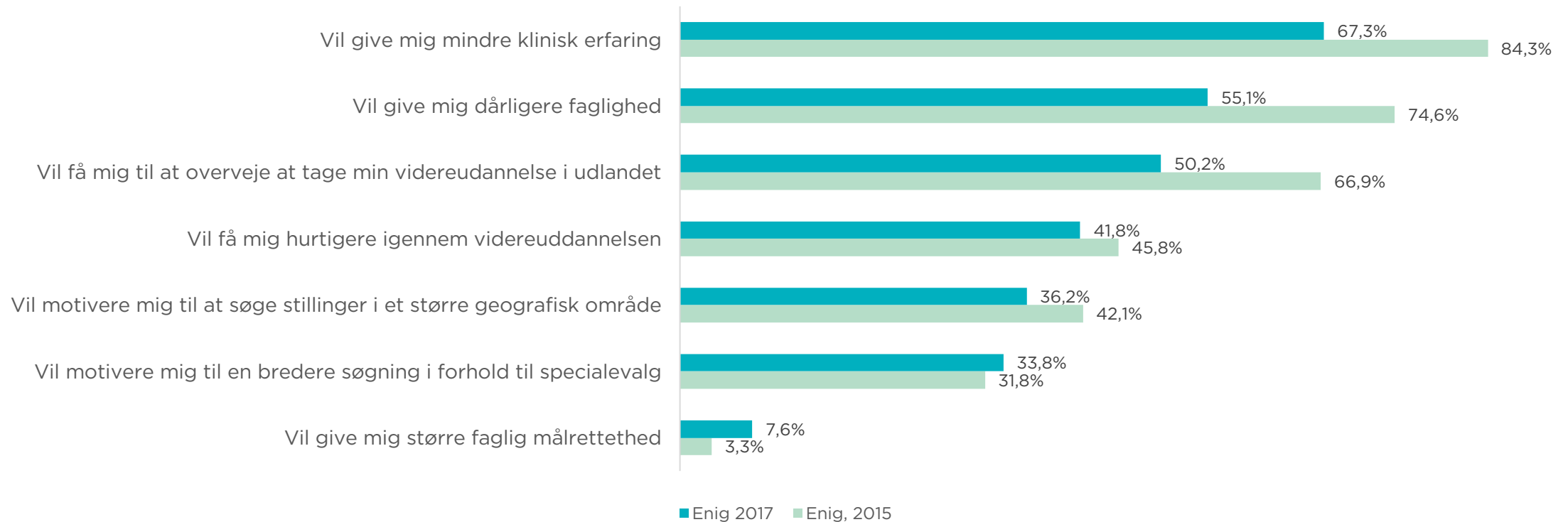
Hvor enig er du i følgende udsagn omhandlende fremdriftsreformens konsekvenser på studiet?



Note: "Enig" er respondenter der svarer 1-3 i skalaen "helt enig (1) til helt uenig (7)"  
Base 2017: 2728. Base 2015: 2779.

# De lægestuderende oplever konsekvenser af femårsreglen

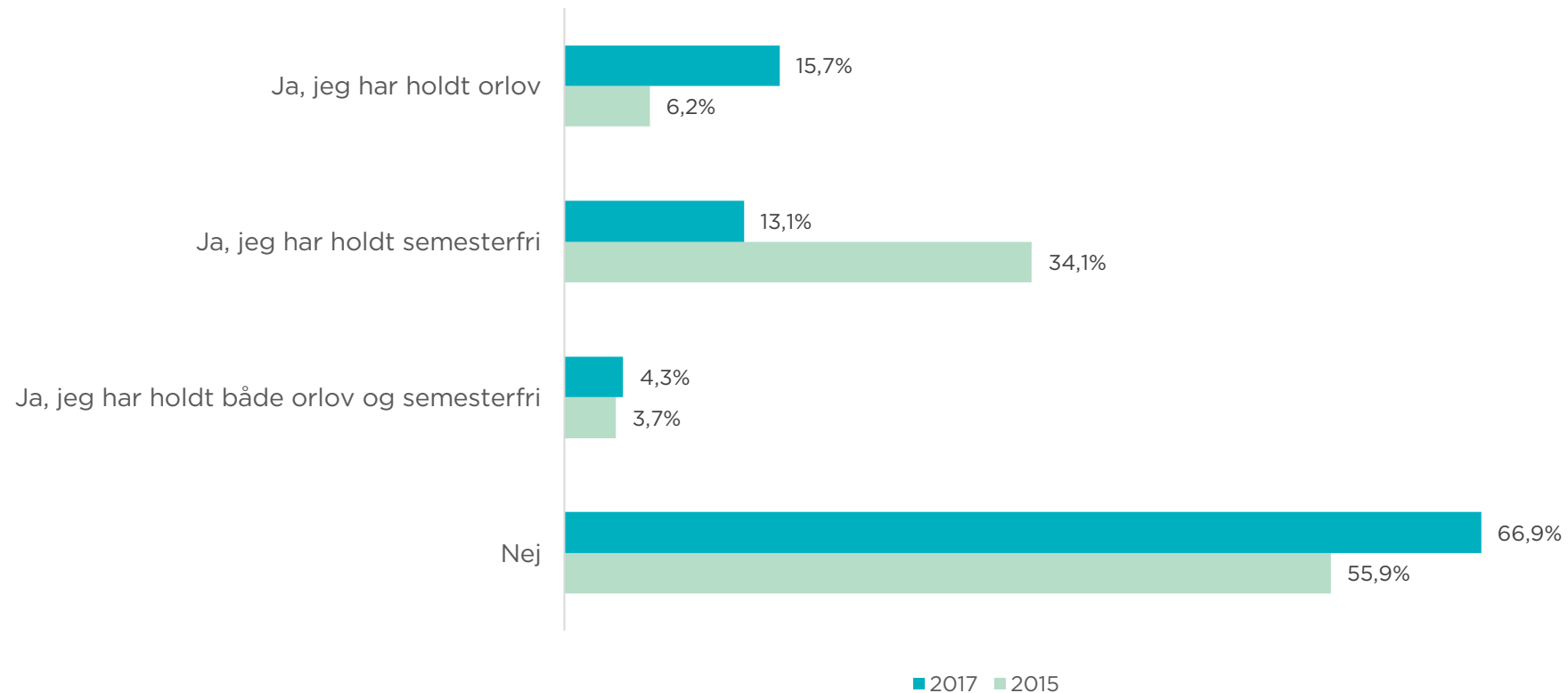
Hvor enig er du i følgende udsagn omhandlende femårsreglens konsekvenser for dit videre uddannelsesforløb (når du er blevet læge)?



Note: "Enig" er respondenter der svarer 1-3 i skalaen "helt enig (1) til helt uenig (7)"  
Base 2017: 2596. Base 2015: 2779.

# Færre lægestuderende holder semesterfri, men flere holder orlov fra studiet

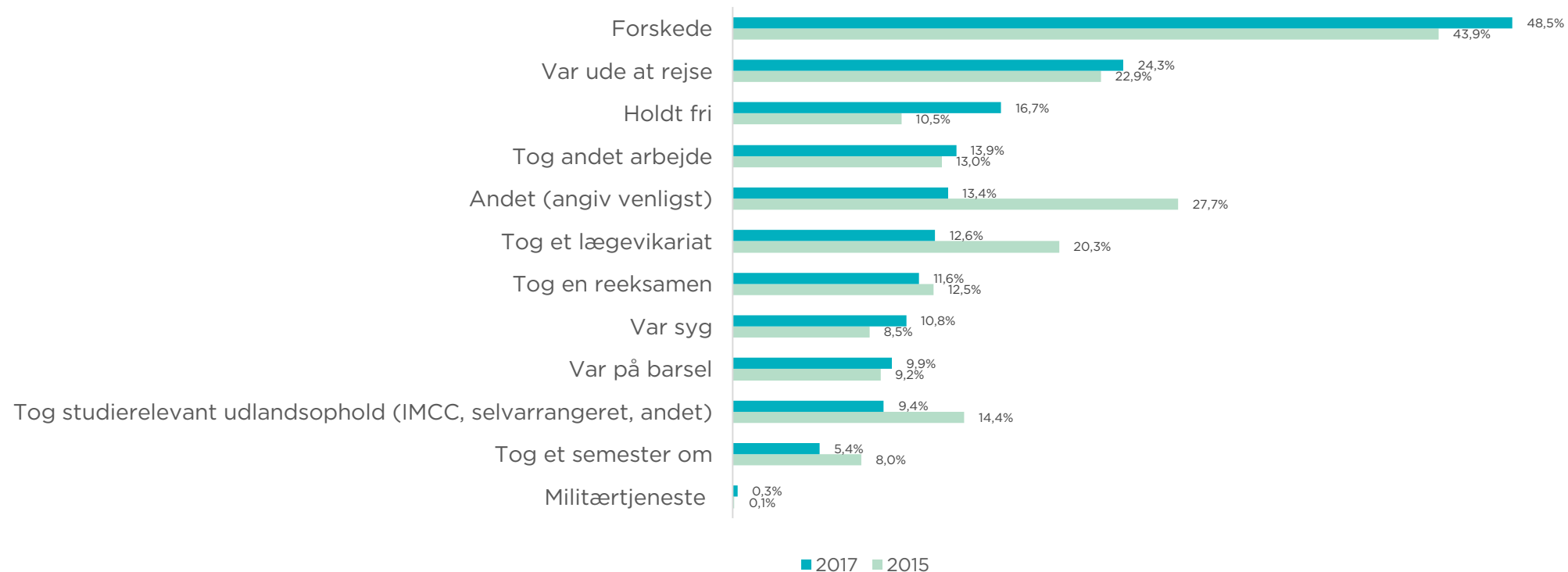
Har du inden for de seneste to år holdt orlov eller semesterfri fra studiet?



Note: Med orlov menes en periode, hvor man ikke er studieaktiv, og at dette er meldt til universitetet. Med semesterfri menes en periode, hvor man ikke er tilmeldt undervisning, men hvor man stadig på universitetet figurerer som studieaktiv. Dette fremgår i spørgeskemaet.  
Base 2017: 2838. Base 2015: 2430.

# Lægestuderende forsker, når de holder orlov/semesterfri fra studiet


Hvad lavede du i perioden, hvor du var væk fra studiet?



Note: Har svaret "ja" til spørgsmålet "Har du inden for de seneste to år holdt orlov eller semesterfri fra studiet?" Det var muligt at afgive mere end ét svar.  
Base 2017: 941. Base 2015: 1071.

# Flere lægestuderende holder orlov/semesterfri pga. fremdriftsreformen


Holdt du orlov/semesterfri pga. fremdriftsreformen?



Note: "Ja" er respondenter der svarer 1-3 i skalaen "Ja, i høj grad (1) til Nej, slet ikke (7)". Respondenter har svaret "ja" til spørgsmålet "Har du inden for de seneste to år holdt orlov eller semesterfri fra studiet?"  
Base 2015: 1071. Base 2017: 941.

# Færre lægestuderende holder orlov/semesterfri pga. af femårsreglen

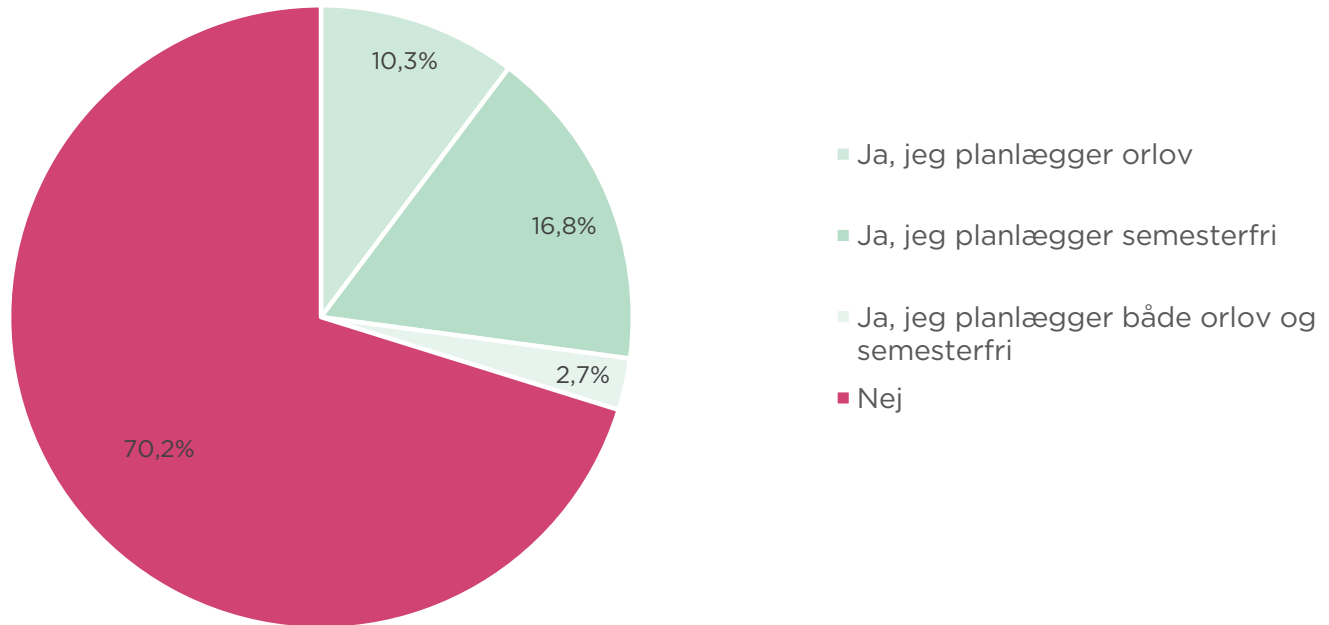
Holdt du orlov/semesterfri pga. femårsreglen?  
(femårsreglen bliver 1. maj 2017 ændret til seksårsreglen)



Note: "Ja" er respondenter der svarer 1-3 i skalaen "Ja, i høj grad (1) til Nej, slet ikke (7)". Respondenter har svaret "ja" til spørgsmålet "Har du inden for de seneste to år holdt orlov eller semesterfri fra studiet?"  
Base 2015: 1071. Base 2017: 941

# 30% af de lægestuderende planlægger at holde orlov eller semesterfri

Har du planlagt at holde orlov eller semesterfri inden for det næste år?

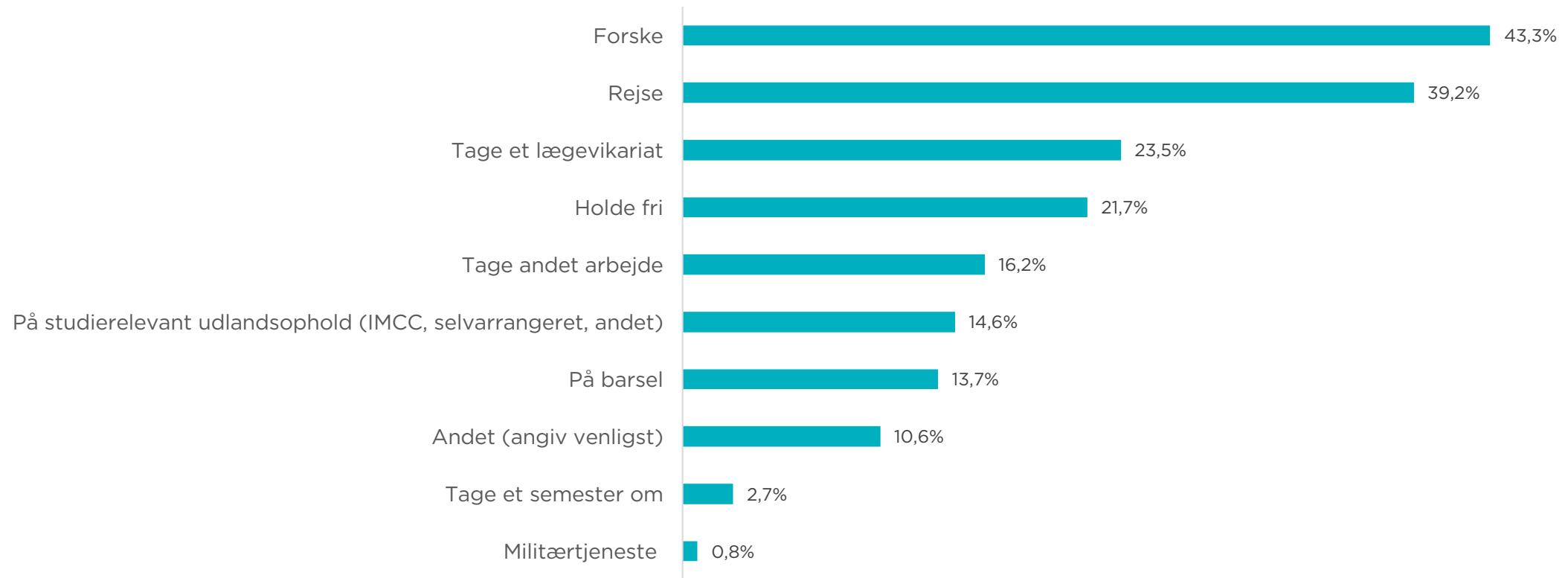


Note: Med orlov menes en periode, hvor man ikke er studieaktiv, og at dette er meldt til universitetet. Med semesterfri menes en periode, hvor man ikke er tilmeldt undervisning, men hvor man stadig på universitetet figurerer som studieaktiv.  
Base 2017: 2120. Svarmulighederne "Ikke relevant for mig" og "Jeg læser på AU (ikke relevant for mig)" er fjernet.



# Lægestuderende vil bruge orlov/semesterfri på forskning og rejser

Hvad skal du lave i den periode, du har orlov/semesterfri? (Du må gerne sætte flere krydser)




Note: Med orlov menes en periode, hvor man ikke er studieaktiv, og at dette er meldt til universitetet. Med semesterfri menes en periode, hvor man ikke er tilmeldt undervisning, men hvor man stadig på universitetet figurerer som studieaktiv.

Base 2017: 630. Har svaret "ja" til "Har du planlagt at holde orlov eller semesterfri inden for det næste år?"

# Færre lægestuderende vil holde orlov/semesterfri pga. fremdriftsreformen


Holder du orlov/semesterfri pga. fremdriftsreformen?



Note: Har svaret "ja" til "Har du planlagt at holde orlov eller semesterfri inden for det næste år?"  
Base 2017: 630. Base 2015: 810.

# Færre lægestuderende vil holde orlov/semesterfri pga. femårsreglen

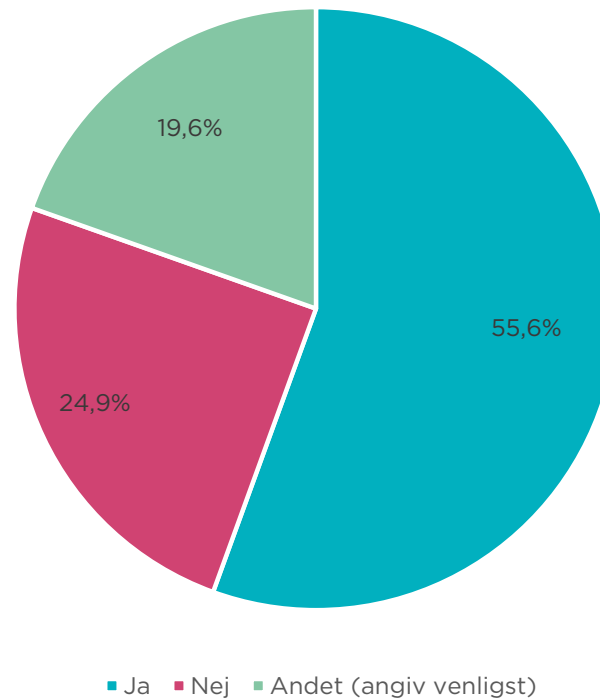
Holder du orlov/semesterfri pga. femårsreglen?



Note: Har svaret "ja" til "Har du planlagt at holde orlov eller semesterfri inden for det næste år?"  
Base 2017: 630. Base 2015: 810.

# 56% af de lægestuderende fra AU ville tage orlov, hvis det var en mulighed

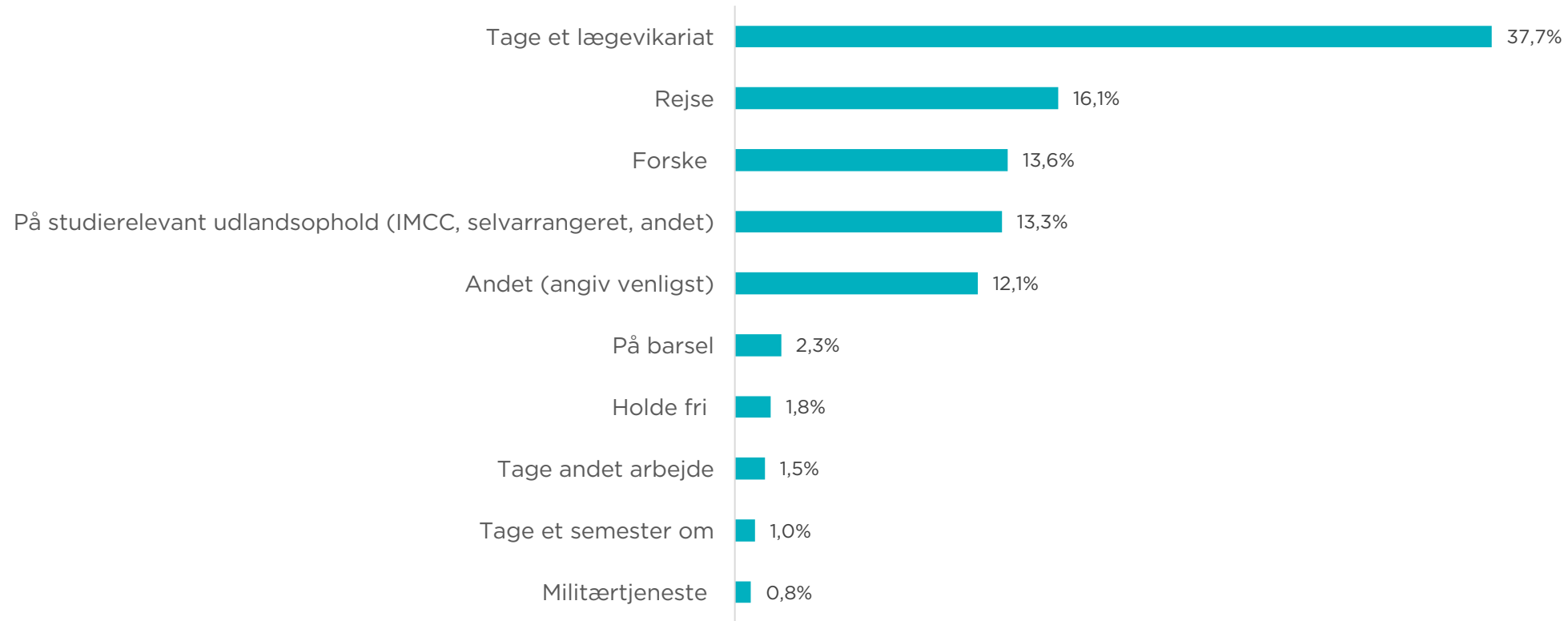
Ville du tage orlov, hvis det var en mulighed?



Note: Har svaret "Jeg læser på Aarhus Universitet (Ikke relevant for mig)" på spørgsmålet "Har du planlagt at holde orlov eller semesterfri inden for det næste år?"  
Base 2017: 531.

# 38% af de lægestuderende fra AU ville tage et lægevikariat, hvis de kunne holde orlov


Hvis du kunne holde orlov, hvad ville du så bruge den på?



Note: Har svaret "Jeg læser på Aarhus Universitet (Ikke relevant for mig)" på spørgsmålet "Har du planlagt at holde orlov eller semesterfri inden for det næste år?"  
Base 2017: 905.

# 19% af de lægestuderende synes, at det giver god mening, at gennemførelstiderne sænkes for at sikre uddannelseskvaliteten


Hvor enig er du i følgende udsagn: Det giver god mening at få mig hurtigere igennem uddannelsen for at sikre økonomi til kvaliteten i uddannelsen.



Note: "Enig" er respondenter der svarer 1-3 i skalaen "helt enig (1) til helt uenig (7)"  
Base 2017: 2715. Base 2015: 2779.

# Over halvdelen af alle lægestuderende mener, at der er for få klinikuger på studiet

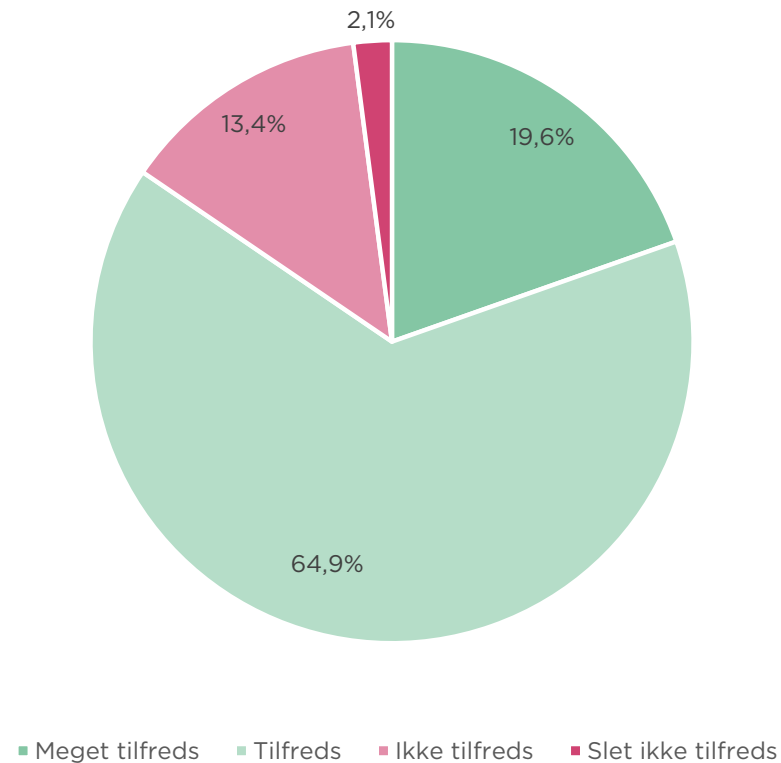
Hvordan har du det med mængden af klinikuger på studiet?



Note: "For lidt" er respondenter der svarer 5-7 i skalaen "Alt for meget (1) til Alt for lidt (7)"  
Base 2015: 2779. Base 2017: 2585.

# 85% af de lægestuderende er tilfredse med kvaliteten af deres klinikophold

Hvor tilfreds var du med kvaliteten af dit klinikophold?



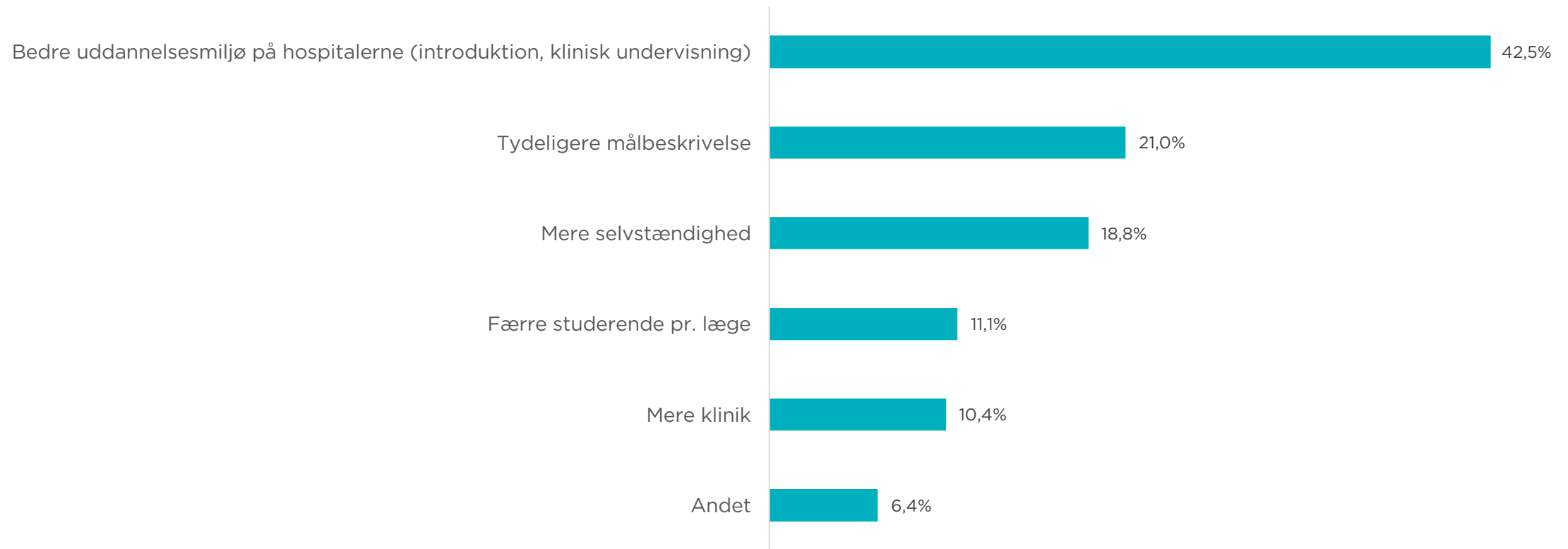
Note: 144 (8% af basen på 1893) svarede "ved ikke". Disse er fjernet fra ovenstående diagram.

Base 2017: 1749. Har svaret "ja" på spørgsmålet "Har du været i klinik?" og har ikke svaret "ved ikke" på ovenstående spørgsmål.



# 43% af de lægestuderende efterlyser bedre uddannelsesmiljø på hospitalerne under deres klinikophold

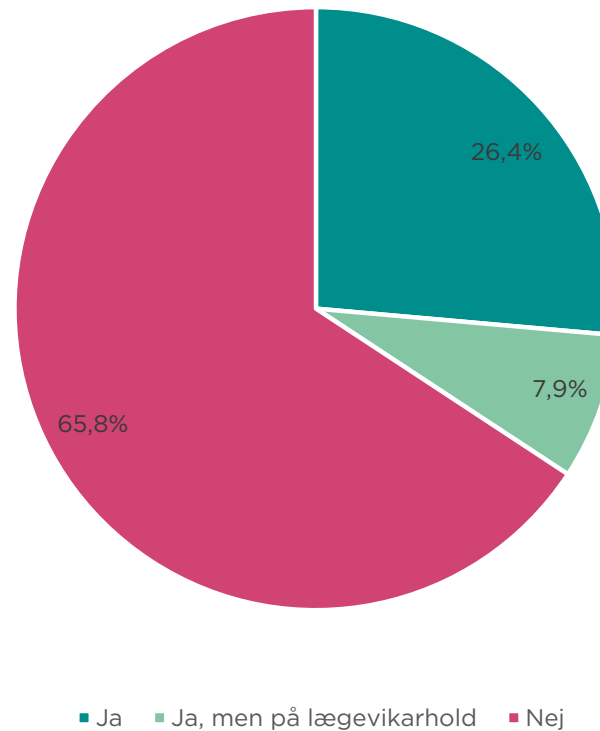
Hvordan kunne klinikopholdet forbedres?



Note: 912 individuelle besvarelser er grupperet i seks kategorier.  
Base 2017: 912. Har svaret "ja" på spørgsmålet "Har du været i klinik?"

# 34% af de lægestuderende, som har muligheden, har haft et lægevikariat

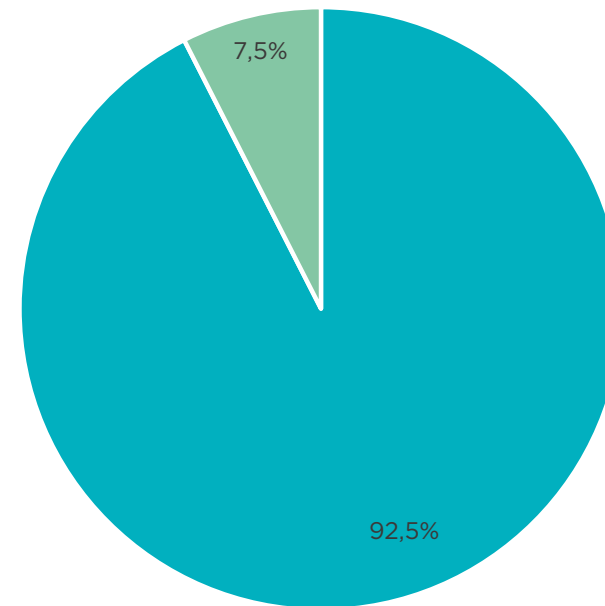
Har du haft et lægevikariat?



Note: Har angivet "2. semester KA" eller et højere semester ved spørgsmålet "Hvilket semester har du senest gennemført?"  
Base 2017: 905.

# Næsten alle lægestuderende, som har haft et lægevikariat mener, at lægevikariatet giver større fagligt udbytte end klinikophold

Hvordan var dit faglige udbytte af dit lægevikariat i forhold til klinik på studiet



■ Større udbytte ■ Ligeværdigt eller mindre udbytte

Note: Har svaret "ja" på spørgsmålet "Har du haft et lægevikariat?" og har svaret "ja" på spørgsmålet "Har du været i klinik?".  
Base 2017: 320.

# LÆGESTUDERENDE OM TRIVSEL

# LÆGESTUDERENDE OM TRIVSEL

Hver anden har psykiske problemer under studiet


Psykiske problemer nedsætter studiefremdrift

Hver tredje med psykiske problemer modtager hjælp

Hver tiende tager præstationsfremmende midler for at klare studiet

# Over halvdelen af de lægestuderende har psykiske problemer i løbet af studiet

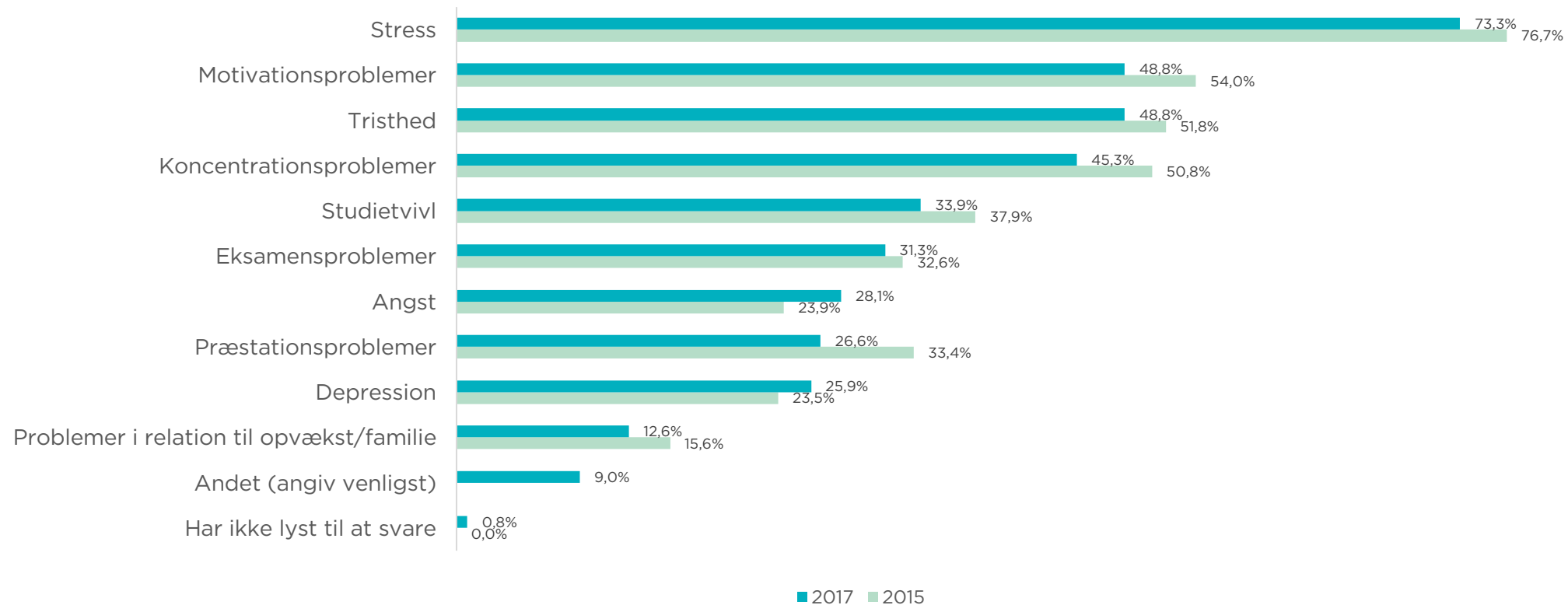
Har du, eller har du haft psykiske problemer i løbet af studiet?  
(fx eksamensstress, social afskærmning, uoplagthed, træthed, angst, depression etc.)



Base 2017: 2568. Base 2015: 2779.

# 73% af lægestuderende med psykiske problemer lider af stress

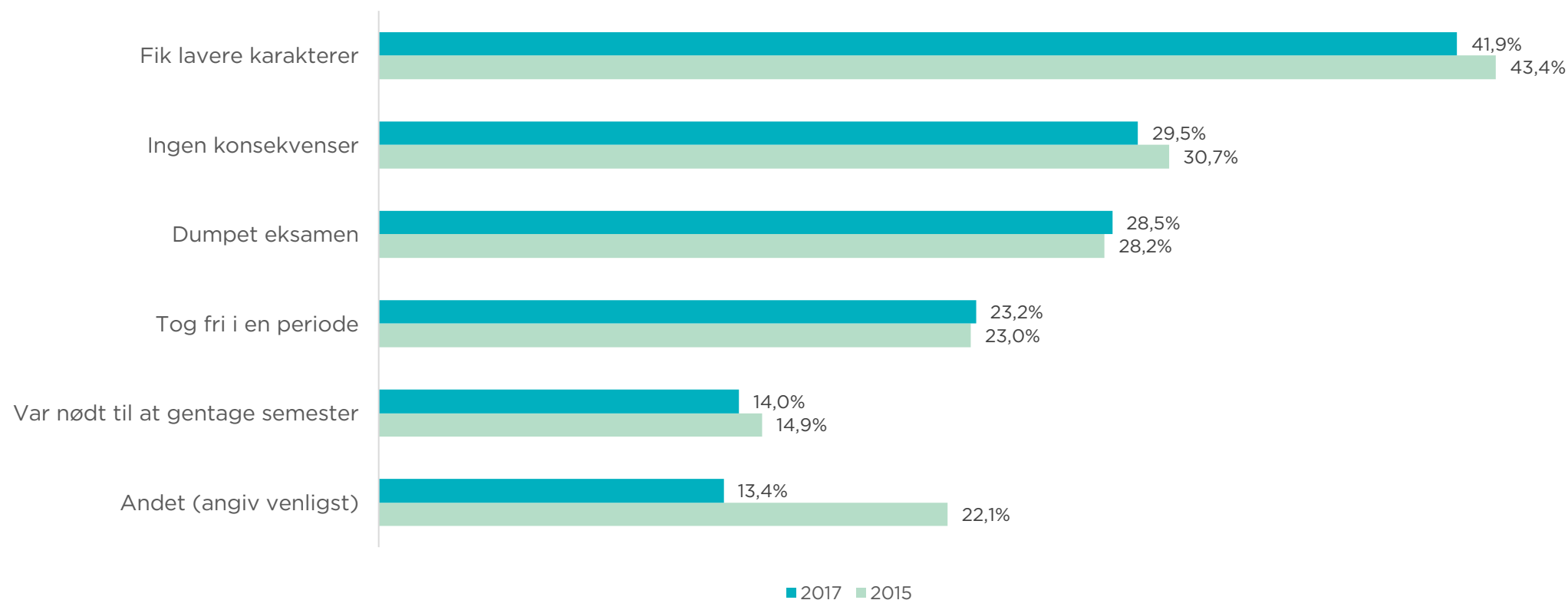
Hvilke type psykisk problemstilling er/var der tale om?



Note: Har svaret "ja" på spørgsmålet "Har du, eller har du haft psykiske problemer i løbet af studiet?"  
Det var muligt at afgive mere end ét svar. Det var ikke muligt at svare "andet" i 2015.  
Base 2017: 1423. Base 2015: 1734.

# Lægestuderende med psykiske problemstillinger har ringere studiefremdrift

Har dine psykiske problemstillinger haft konsekvenser for dit studium?




Note: Det var muligt at afgive mere end ét svar.  
Base 2017: 1423 Base 2015: 1734.



# Færre lægestuderende modtager hjælp for deres psykiske problemer

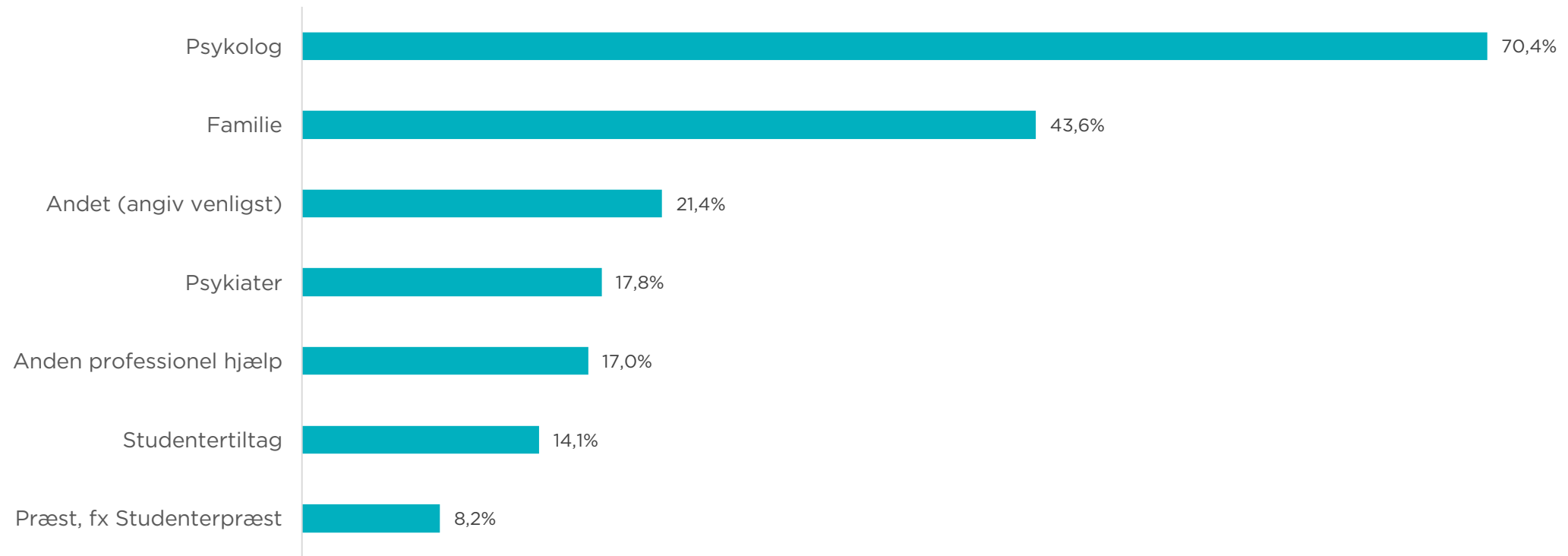
Har du modtaget hjælp til disse psykiske problemstillinger?  
Hjælp kan være fra Studenterpræsten, Studenterrådgivningen, psykolog el.lign.



Note: Har har svaret "ja" på spørgsmålet "Har du, eller har du haft psykiske problemer i løbet af studiet?"  
Base 2017: 1442 Base 2015: 1734

# 70% af de lægestuderende, som har modtaget hjælp for deres psykiske problemer, har været til psykolog

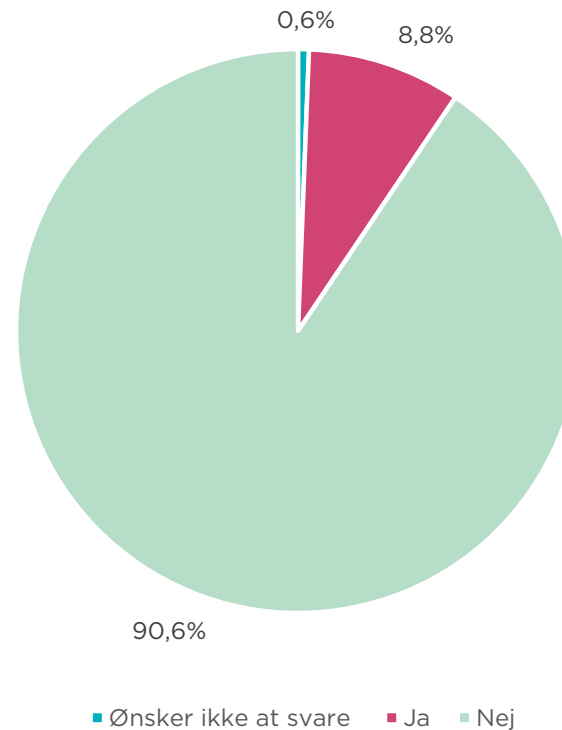
Hvilken type hjælp var der tale om?



Base 2017: 523.

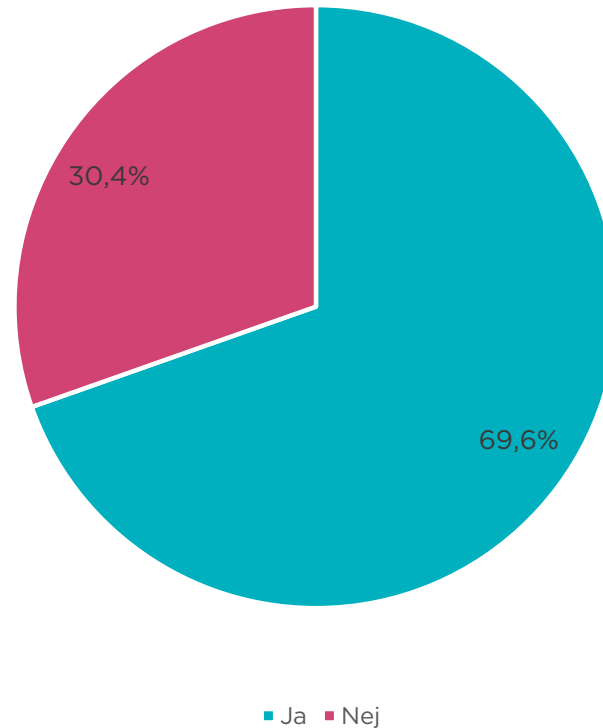
# 9% af de lægestuderende tager studydrugs

Har du under dit studium anvendt præstationsfremmende midler?  
(fx beta-blokere, koffeinpiller eller Ritalin)



# 70% af de lægestuderende, som bruger studydrugs, tager dem i forbindelse med eksamen

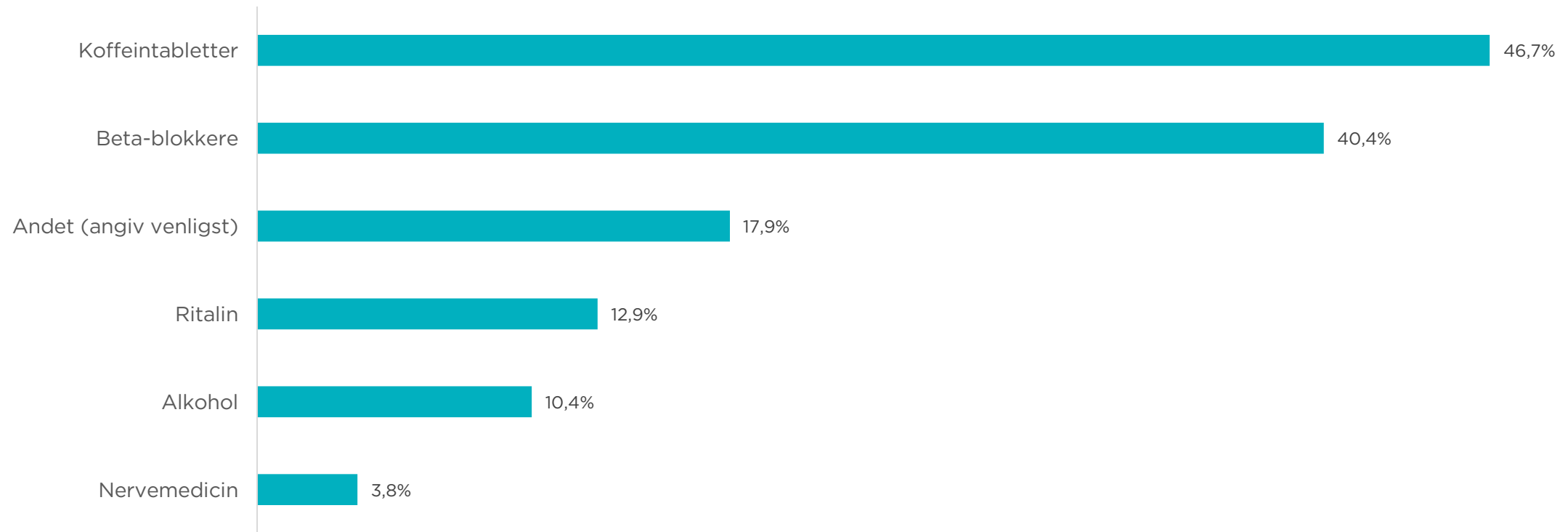
Har du kun anvendt dem i forbindelse med eksamen eller eksamensforberedelse?



Note: Har svaret "ja" på spørgsmålet "Har du under dit studium anvendt præstationsfremmende midler?"  
Base 2017: 240.

# Koffeintabletter og beta-blokkere er de lægestuderendes foretrukne studydrugs

Hvilke præstationsfremmende midler har du anvendt?



Note: Har svaret "ja" på spørgsmålet "Har du under dit studium anvendt præstationsfremmende midler?". Det var muligt at afgive mere end ét svar.  
Base 2017: 240.

# LÆGESTUDERENDE OM FORSKNING

# LÆGESTUDERENDE OM FORSKNING

Hver tredje har forsket

Motivationen er faglig interesse og udvidet CV


Hver tredje forsker ulønnet

Lønnen for forskning er faldet

Hver anden studenterforsker er involveret i kliniske forskningsprojekter

# 33% af de lægestuderende har været tilknyttet et forskningsprojekt

Har du på noget tidspunkt i løbet af dit studium været tilknyttet et forskningsprojekt?  
NB: Her menes ikke som forsøgsperson.




Base 2017: 2560. Base 2015: 2779.



# 37% af de lægestuderende forsker ulønnet

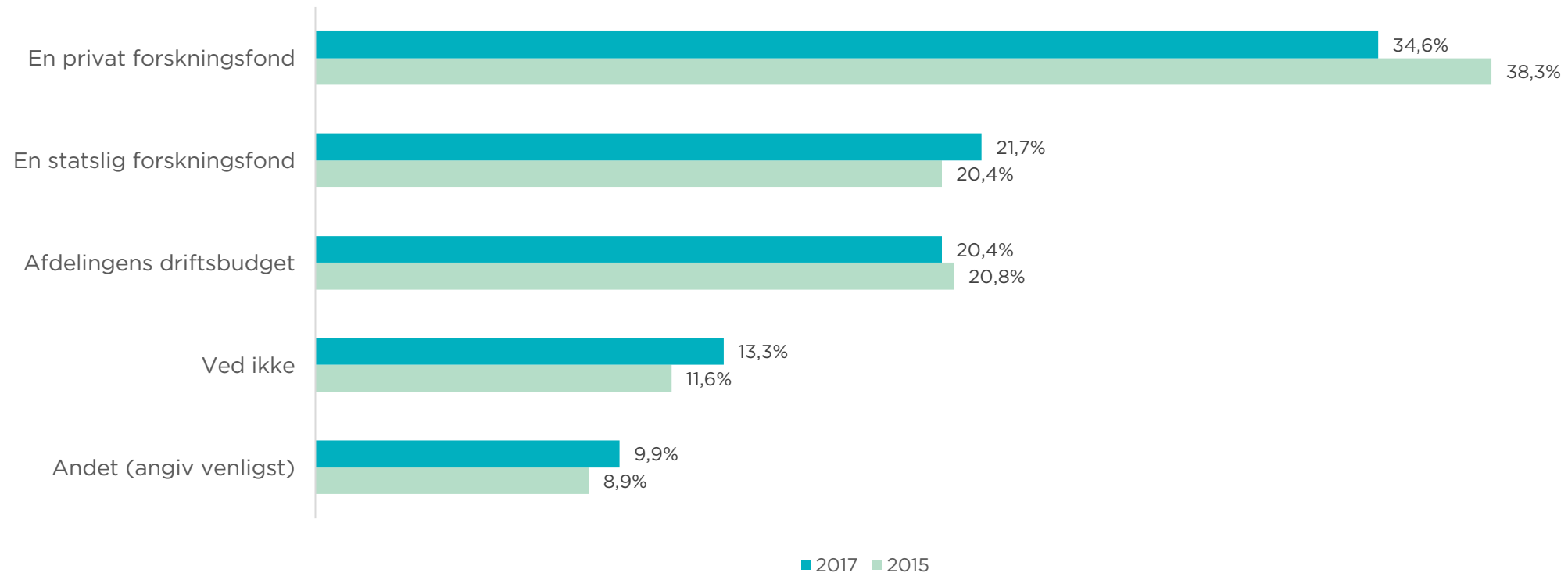
Fik/Får du løn under dette forløb?  
NB: Her menes ikke SU.



Note: Har svaret "ja" til spørgsmålet "Har du på noget tidspunkt i løbet af dit studium været tilknyttet et forskningsprojekt?"  
Base 2017: 865. Base 2015: 867.

# Halvdelen af finanseringen af de lægestuderendes forskning kommer fra forskningsfonde

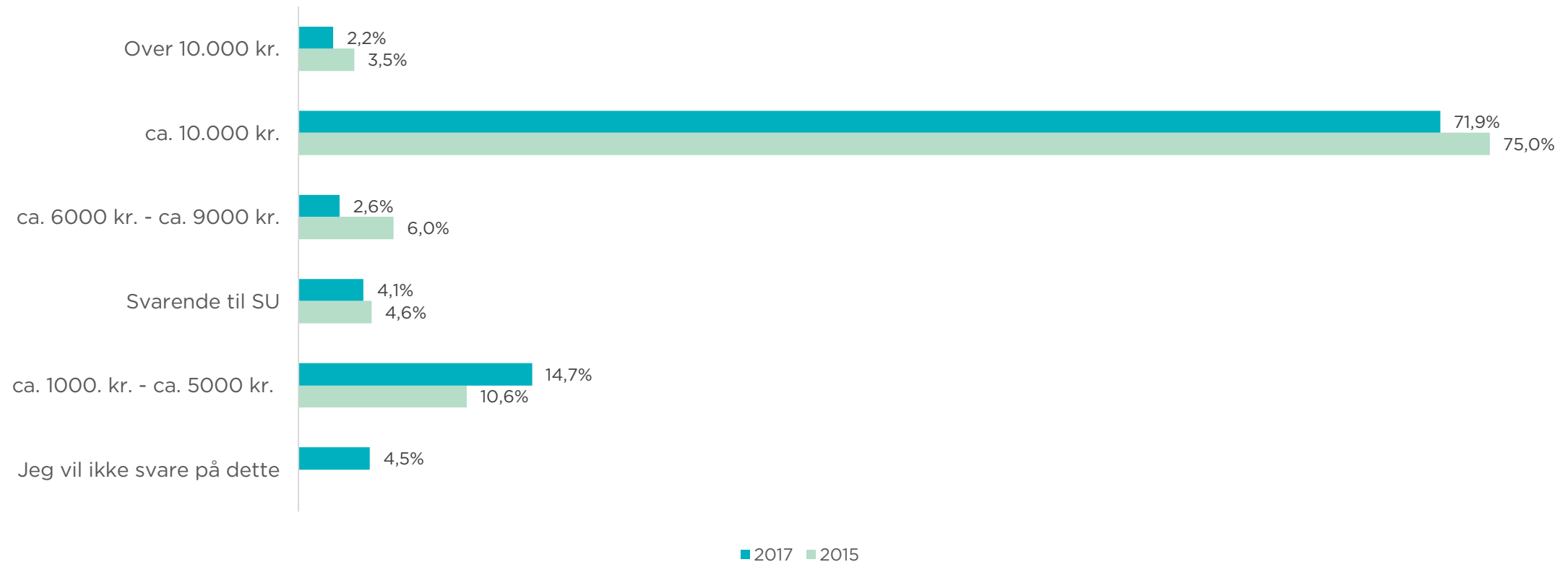
Hvad finansierede din løn i forløbet?



Note: Har svaret "ja" til spørgsmålene "Har du på noget tidspunkt i løbet af dit studium været tilknyttet et forskningsprojekt?" og "Fik/Får du løn under dette forløb?"  
Base 2017: 534. Base 2015: 519.

# De lægestuderende får mindre i løn for at forske

Hvor meget får/fik du i løn om måneden (før skat)?



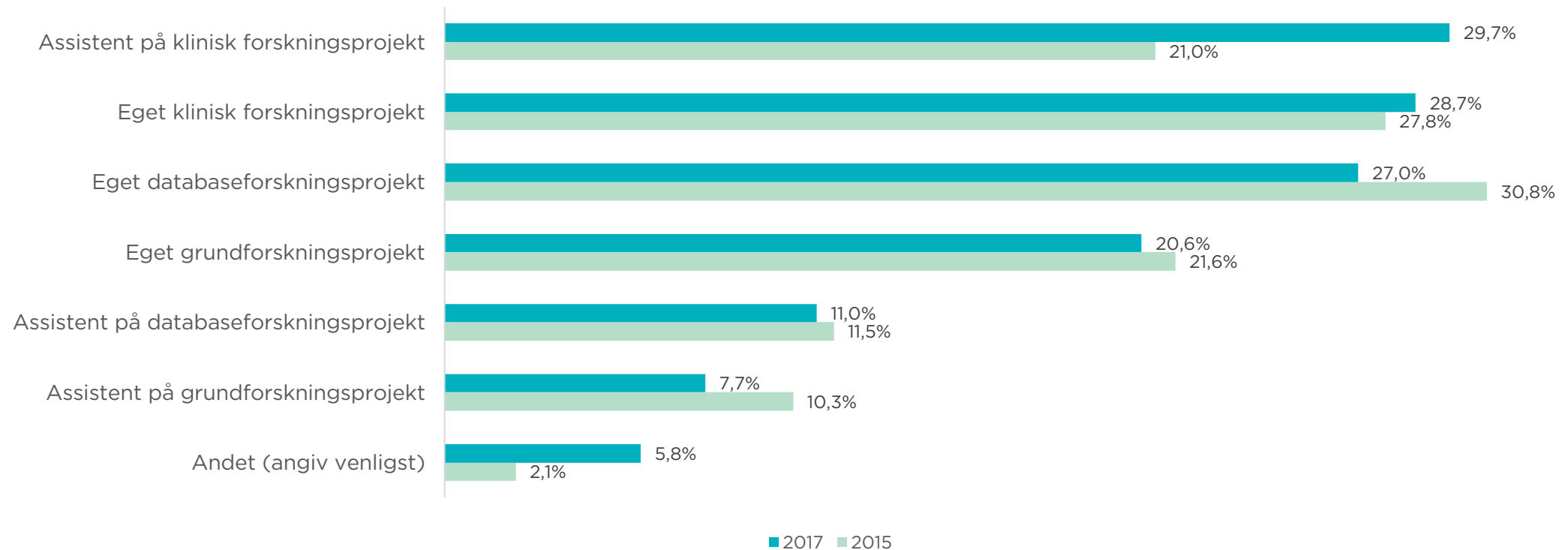
Note: I 2015 var svarmuligheden "Jeg vil ikke svare på dette" ikke tilgængelig.

Har svaret "ja" til spørgsmålene "Har du på noget tidspunkt i løbet af dit studium været tilknyttet et forskningsprojekt?" og "Fik/Får du løn under dette forløb?"

Base 2017: 534. Base 2015: 519.

# Lægestuderende er i stigende grad involveret i kliniske forskningsprojekter

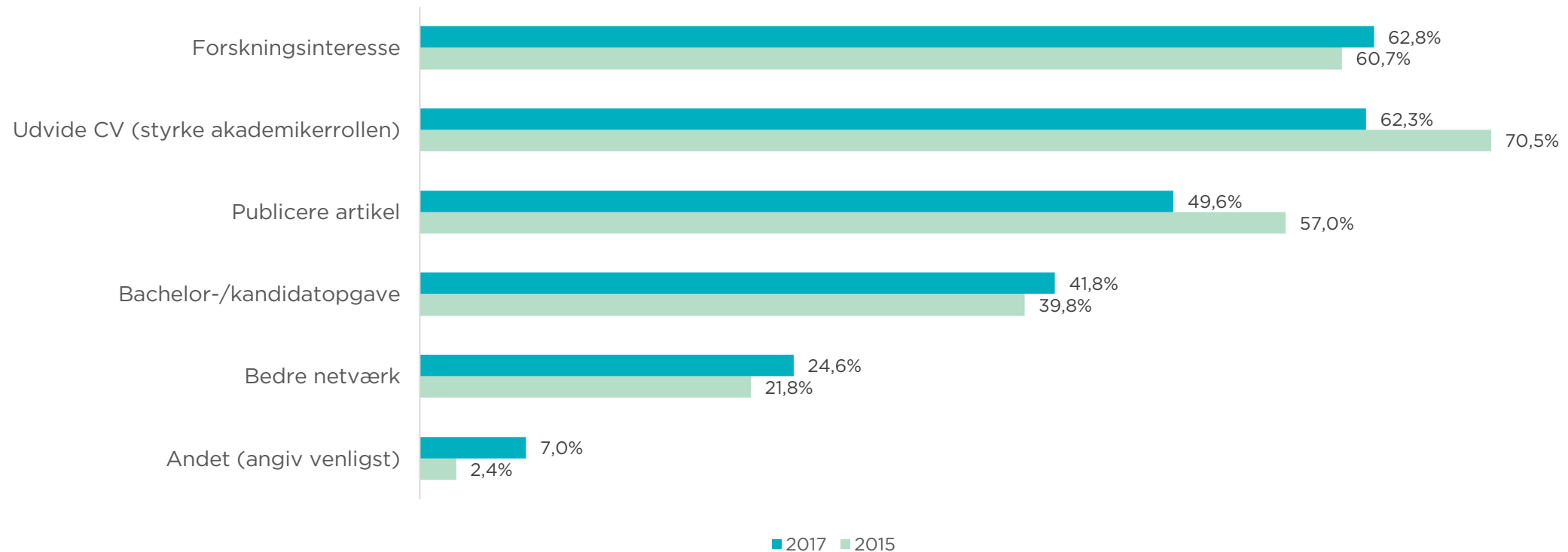
Hvilken type forskning var du engageret i?



Note: Har svaret "ja" til spørgsmålet "Har du på noget tidspunkt i løbet af dit studium været tilknyttet et forskningsprojekt?"  
Det var muligt at afgive mere end ét svar.  
Base 2017: 844. Base 2015: 867.

# Lægestuderende forsker, fordi de er fagligt interesserede og for at udvide deres CV

Hvad er/var din motivation for at forske?



Note: Har svaret "ja" til spørgsmålet "Har du på noget tidspunkt i løbet af dit studium været tilknyttet et forskningsprojekt?"  
Det var muligt at afgive mere end ét svar.  
Base 2017: 844. Base 2015: 867.

# LÆGESTUDERENDE OM DERES FREMTID

# LÆGESTUDERENDE OM DERES FREMTID

Hver tiende overvejer at udvandre fra Danmark efter studiet

Grunde til udvandring er utilfredshed med det danske sundheds- og uddannelsesvæsen, bedre muligheder for hoveduddannelse i udlandet og lyst til at opleve andre kulturer


Hver tredje overvejer at tage hoveduddannelse i udlandet

Tre ud af fire ønsker uklassificerede stillinger inden KBU

Tre ud af fire har et drømmespeciale

# 12% af de lægestuderende overvejer at flytte til udlandet efter afslutningen af lægestudiet

Planlægger du at flytte til udlandet efter afslutningen af medicinstudiet?

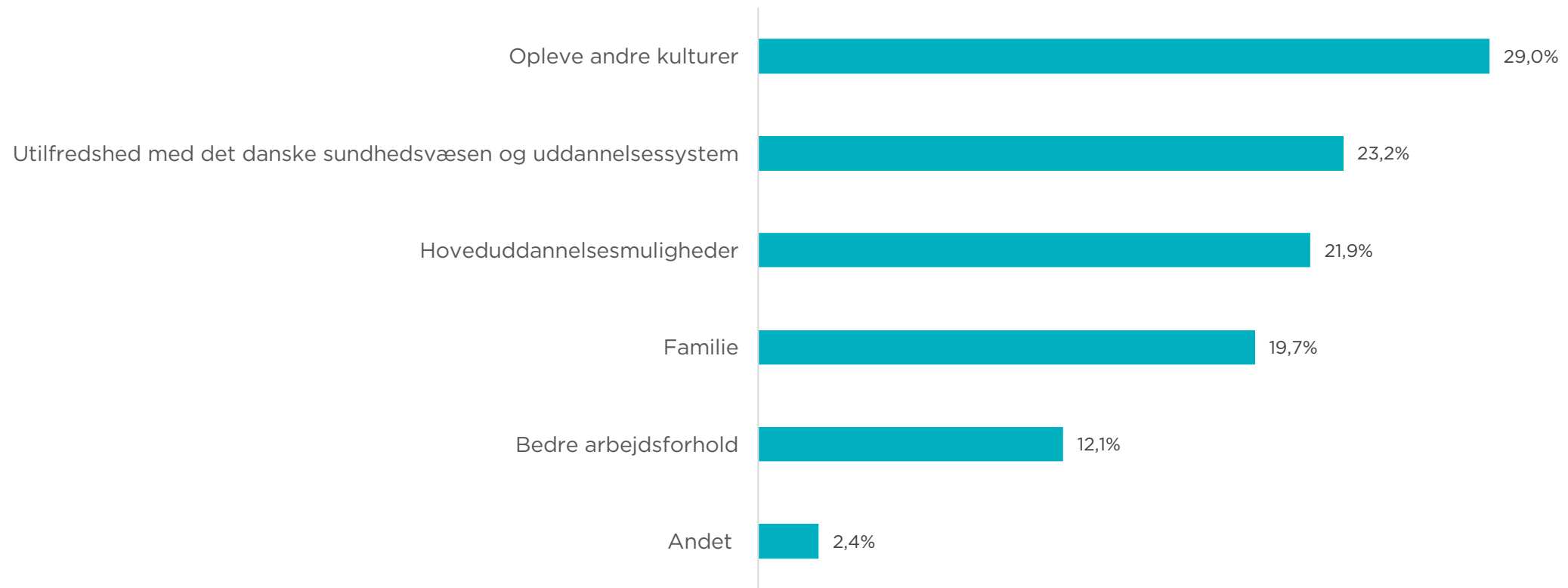


Base 2015: 2779. Base 2017: 2595.



# 23% af de lægestuderende, som flytter til udlandet, gør det fordi de er utilfredse med det danske sundhedsvæsen og uddannelsessystem

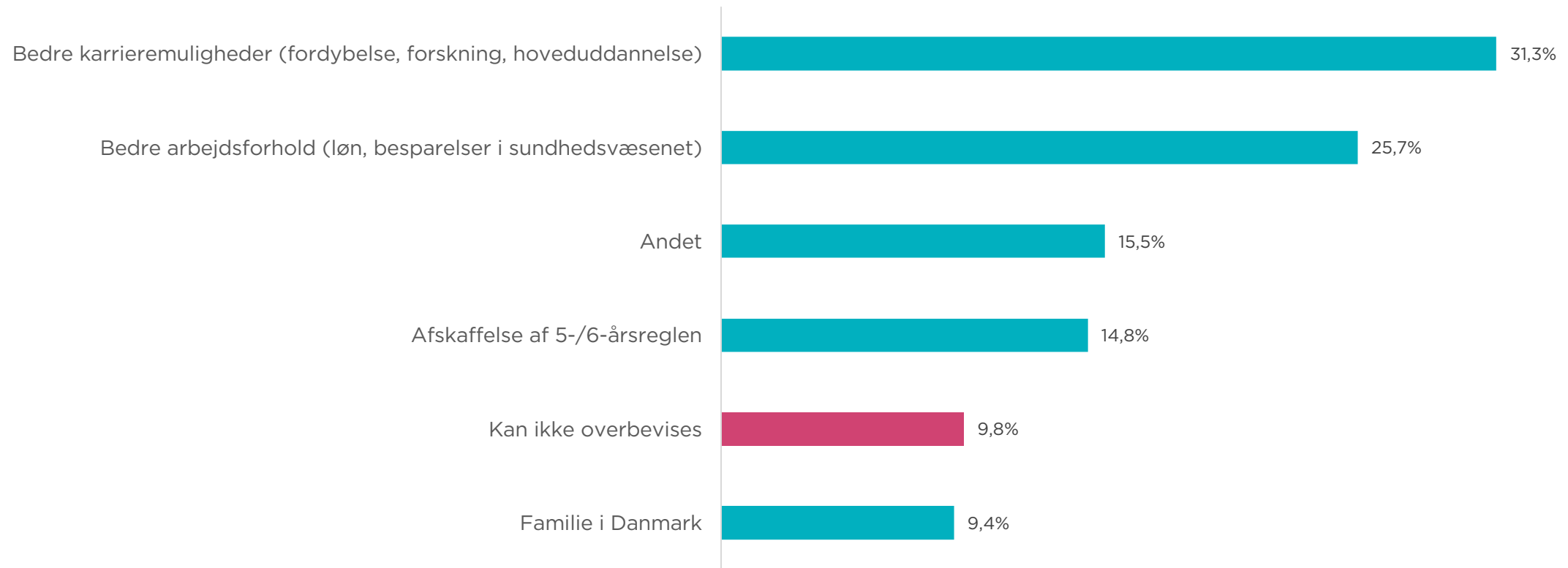
Hvorfor planlægger du at flytte til udlandet efter afslutningen af medicinstudiet?



Note: 297 individuelle besvarelser er grupperet i ovenstående kategorier. Besvarelser kan indgå i flere kategorier. Har svaret "ja" til spørgsmålet "Planlægger du at flytte til udlandet efter afslutningen af medicinstudiet?"  
Base 2017: 297.

# 90% af de lægestuderende, som planlægger at flytte til udlandet, kan overbevises om at blive i Danmark


Hvad skal der til, for at du bliver i Danmark?



Note: 265 individuelle besvarelser er grupperet i ovenstående kategorier.  
Har svaret "ja" til spørgsmålet "Planlægger du at flytte til udlandet efter afslutningen af medicinstudiet?"  
Base 2017: 265.

# 37% af de lægestuderende overvejer at tage hoveduddannelsen i udlandet


Overvejer du at tage dele af eller hele din hoveduddannelse i udlandet?



Note: "Ja" er respondenter der svarer 1-3 i skalaen "Ja, i høj grad (1) til Nej, slet ikke (7)"  
Base 2015: 2779. Base 2017: 2595.

# 75% af lægestuderende vil målrette deres CV igennem bl.a. uklassificerede stillinger


Vil du meritere dig til dit ønskede lægespeciale i perioden efter studiet og inden KBU'en, hvis du pga. fremdriftsreformen ikke længere har mulighed for det i løbet af studiet?



Base 2017: 2728. Base 2015: 2779.

# De fleste lægestuderende på 12. semester har tilmeldt sig KBU

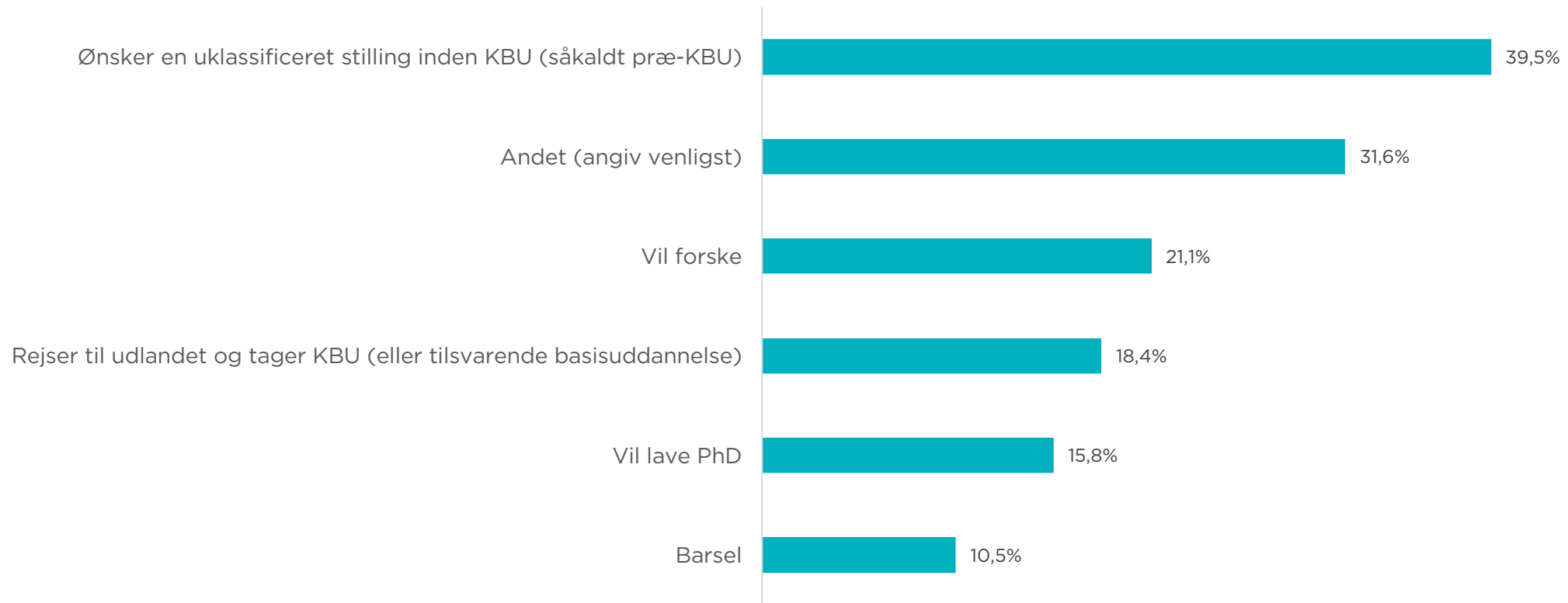
Har du i dette semester tilmeldt dig den kliniske basisuddannelse, KBU?



Note: Har svaret "ja" til spørgsmålet "Går du på 12. semester?"  
Base 2015: 123. Base 2017: 180.

# Lægestuderende har ikke tilmeldt sig KBU, fordi de skal i uklassificeret stilling

Hvad er årsagen til, at du ikke har tilmeldt dig KBU?




Note: Har svaret "ja" til spørgsmålet "Går du på 12. semester?" og "nej" til spørgsmålet "Har du i dette semester tilmeldt dig den kliniske basisuddannelse, KBU?" Det var muligt at vælge mere end én svarmulighed.

Base 2017: 38.

# 48% af lægestuderende synes ikke, at mængden af karrierevejledning på studiet er passende

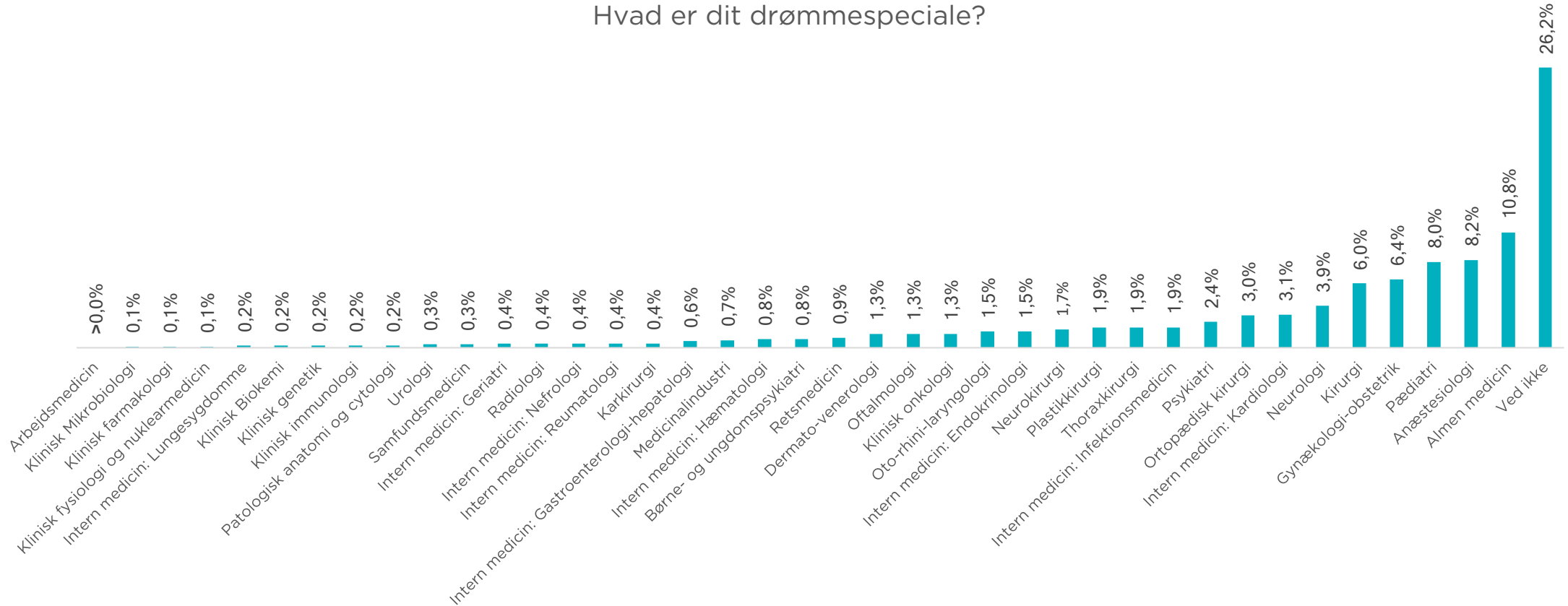
Føler du, at mængden af karrierevejledningen på studiet er passende?



Note: "Nej" er respondenter der svarer 5-7 i skalaen "Ja, i høj grad (1) til Nej, slet ikke(7)"  
Base 2017: 2553. Base 2015: 2779.

# Flest lægestuderende har et drømmespecialiale

Hvad er dit drømmespecialiale?



Note: Alle specialerne er blevet valgt af respondenterne, men der rundes ned. Derfor er der et speciale med 0%.  
Base 2017: 2535.



# STUDIEUNDERSØGELSEN 2017

Ikke gengivet i rapporten er følgende spørgsmål.

Spørgsmål 16: *Har du fået afslag på en orlovsansøgning?*

Teknisk fejl i opsætningen af spørgeskemat har forfalsket basen, spørgsmålet udgår derfor.

Spørgsmål 24: *Går du på 12. semester?*

Spørgsmålet indgår kun i spørgerammen for at danne korrekt base til spørgsmål 25 og 26.

Spørgsmål 32: *Hvis ja, overvejer du at blive i udlandet efter endt hoveduddannelse?*

Teknisk fejl i opsætningen af spørgeskemat har forfalsket basen, spørgsmålet udgår derfor.

Spørgsmål 34: *Har du været i klinik?*

Spørgsmålet indgår kun i spørgerammen for at danne korrekt base til spørgsmål 35, 36 og 38.

Spørgsmål 42: *Hvilken "anden professionel hjælp" (til psykiske problemer red.)?*

31 individuelle besvarelser kan eftersendes, hvis ønsket.

# STUDIEUNDERSØGELSEN 2017

Spørgsmål til indhold eller dataindsamling af Studieundersøgelsen 2017 rettes til Foreningen af Danske Lægestuderende, Hovedforeningen.

Studieundersøgelsen 2017 er udarbejdet af Claas-Frederik Johannsen, Annarita Ghosh Andersen, Linnea Thye Gerdes, Line Aalykke, Mia Bengtsson-Skaarup, Nanna Kromann Kristiansen, Jacob Therkildsen, Maria Vestager, Søren Helsøe, Eva Therkildsen, Tue Leth Nielsen, Julie Hessellund, Mads Helsted, Jeppe Aagaard Jeppesen og Steffen Hygum Nielsen.